

ОТЧЕТ О ФИНАНСОВЫХ РЕЗУЛЬТАТАХ ДЕЯТЕЛЬНОСТИ УЧРЕЖДЕНИЯ

на 1 января 2018 г.

Учреждение ГАПОУ СО "Уральский колледж технологий и предпринимательства"
 Обособленное подразделение _____
 Учредитель Министерство общего и профессионального образования Свердловской области
 Наименование органа, осуществляющего полномочия учредителя _____
 Периодичность: годовая _____
 Единица измерения: руб.

| | КОДЫ |
|---------------|------------|
| Форма по ОКУД | 0503721 |
| Дата | 01.01.2018 |
| по ОКПО | 39910681 |
| ИНН | 6664030878 |
| по ОКТМО | 65701000 |
| по ОКПО | 00073358 |
| ИНН | |
| Глава по БК | 012 |
| по ОКЕИ | 383 |


| Наименование показателя | Код строки | Код аналитики | Деятельность с целевыми средствами | Деятельность по государственному заданию | Приносящая доход деятельность | Итого |
|--|------------|---------------|------------------------------------|--|-------------------------------|----------------|
| 1 | 2 | 3 | 4 | 5 | 6 | 7 |
| Доходы (стр. 030+стр. 040+стр. 050+стр. 060+стр. 090+стр. 100+стр. 110) | 010 | 100 | 14 484 311,64 | 253 967 998,08 | 22 784 427,02 | 291 236 736,74 |
| <i>Доходы от собственности</i> | 030 | 120 | - | - | - | - |
| <i>Доходы от оказания платных услуг (работ)</i> | 040 | 130 | - | 85 068 470,42 | 17 459 688,95 | 102 528 159,37 |
| <i>Доходы от штрафов, пени, иных сумм принудительного изъятия</i> | 050 | 140 | - | - | - | - |
| <i>Безвозмездные поступления от бюджетов</i> | 060 | 150 | - | - | - | - |
| в том числе | | | | | | |
| поступления от наднациональных организаций и правительств иностранных государств | 062 | 152 | - | - | - | - |
| поступления от международных финансовых организаций | 063 | 153 | - | - | - | - |
| <i>Доходы от операций с активами</i> | 090 | 170 | - | -1 060 422,79 | -100 716,80 | -1 161 139,59 |
| в том числе | | | | | | |
| доходы от переоценки активов | 091 | 171 | - | - | - | - |
| доходы от реализации активов | 092 | 172 | - | -1 060 422,79 | 29 353,20 | -1 031 069,59 |
| из них | | | | | | |
| доходы от реализации нефинансовых активов | 093 | 172 | - | -1 060 422,79 | 29 353,20 | -1 031 069,59 |
| доходы от реализации финансовых активов | 096 | 172 | - | - | - | - |
| чрезвычайные доходы от операций с активами | 099 | 173 | - | - | -130 070,00 | -130 070,00 |
| <i>Прочие доходы</i> | 100 | 180 | 14 484 311,64 | - | 5 425 454,87 | 19 909 766,51 |
| в том числе | | | | | | |
| субсидии | 101 | 180 | 14 484 311,64 | - | - | 14 484 311,64 |
| субсидии на осуществление капитальных вложений | 102 | 180 | - | - | - | - |
| иные трансферты | 103 | 180 | - | - | 5 425 454,87 | 5 425 454,87 |
| иные прочие доходы | 104 | 180 | - | - | - | - |
| <i>Доходы будущих периодов</i> | 110 | 100 | - | 169 959 950,45 | - | 169 959 950,45 |


| Наименование показателя | Код строки | Код аналитики | Деятельность с целевыми средствами | Деятельность по государственному заданию | Приносящая доход деятельность | Итого |
|---|------------|---------------|------------------------------------|--|-------------------------------|----------------|
| 1 | 2 | 3 | 4 | 5 | 6 | 7 |
| Расходы (стр. 160+стр. 170+стр. 190+стр. 210+стр. 230+стр. 240 + стр. 250 + стр. 260+стр. 290) | 150 | 200 | 12 774 671,64 | 89 700 816,41 | 22 341 429,14 | 124 816 917,19 |
| <i>Оплата труда и начисления на выплаты по оплате труда</i> | 160 | 210 | - | 68 344 607,06 | 4 063 650,93 | 72 408 257,99 |
| в том числе | | | | | | |
| заработная плата | 161 | 211 | - | 52 604 625,52 | 3 000 554,60 | 55 605 180,12 |
| прочие выплаты | 162 | 212 | - | 9 200,00 | 190 809,15 | 200 009,15 |
| начисления на выплаты по оплате труда | 163 | 213 | - | 15 730 781,54 | 872 287,18 | 16 603 068,72 |
| <i>Приобретение работ, услуг</i> | 170 | 220 | 3 193 009,71 | 10 785 423,94 | 7 083 824,46 | 21 062 258,11 |
| в том числе | | | | | | |
| услуги связи | 171 | 221 | - | 133 973,05 | 121 486,90 | 255 459,95 |
| транспортные услуги | 172 | 222 | 67 339,00 | 99 545,00 | 680 947,42 | 847 831,42 |
| коммунальные услуги | 173 | 223 | - | 9 369 317,45 | 3 505 069,90 | 12 874 387,35 |
| арендная плата за пользование имуществом | 174 | 224 | - | - | 89 400,00 | 89 400,00 |
| работы, услуги по содержанию имущества | 175 | 225 | 2 642 037,51 | 653 278,84 | 1 263 411,51 | 4 558 727,86 |
| прочие работы, услуги | 176 | 226 | 483 633,20 | 529 309,60 | 1 423 508,73 | 2 436 451,53 |
| <i>Обслуживание долговых обязательств</i> | 190 | 230 | - | - | - | - |
| в том числе | | | | | | |
| обслуживание долговых обязательств перед резидентами | 191 | 231 | - | - | - | - |
| обслуживание долговых обязательств перед нерезидентами | 192 | 232 | - | - | - | - |
| <i>Безвозмездные перечисления организациям</i> | 210 | 240 | - | - | - | - |
| в том числе | | | | | | |
| безвозмездные перечисления государственным и муниципальным организациям | 211 | 241 | - | - | - | - |
| безвозмездные перечисления организациям, за исключением государственных и муниципальных организаций | 212 | 242 | - | - | - | - |
| <i>Безвозмездные перечисления бюджетам</i> | 230 | 250 | - | - | - | - |
| в том числе | | | | | | |
| перечисления наднациональным организациям и правительствам иностранных государств | 232 | 252 | - | - | - | - |
| перечисления международным организациям | 233 | 253 | - | - | - | - |
| <i>Социальное обеспечение</i> | 240 | 260 | - | - | - | - |
| в том числе | | | | | | |
| пособия по социальной помощи населению | 242 | 262 | - | - | - | - |
| пенсии, пособия, выплачиваемые организациями сектора государственного управления | 243 | 263 | - | - | - | - |
| <i>Прочие расходы</i> | 250 | 290 | 8 509 464,12 | 2 944 329,00 | 432 665,39 | 11 886 458,51 |

| Наименование показателя | Код строки | Код аналитики | Деятельность с целевыми средствами | Деятельность по государственному заданию | Приносящая доход деятельность | Итого |
|--|------------|---------------|------------------------------------|--|-------------------------------|----------------|
| 1 | 2 | 3 | 4 | 5 | 6 | 7 |
| <i>Расходы по операциям с активами</i> | 260 | 270 | 1 072 197,81 | 7 538 907,65 | 10 756 844,99 | 19 367 950,45 |
| в том числе | | | | | | |
| амортизация основных средств и нематериальных активов | 261 | 271 | - | 5 683 595,42 | 883 838,05 | 6 567 433,47 |
| расходование материальных запасов | 264 | 272 | 1 072 197,81 | 1 855 312,23 | 9 873 006,94 | 12 800 516,98 |
| чрезвычайные расходы по операциям с активами | 269 | 273 | - | - | - | - |
| <i>Расходы будущих периодов</i> | 290 | | - | 87 548,76 | 4 443,37 | 91 992,13 |
| Чистый операционный результат (стр. 301 - стр. 302 + стр. 303); (стр. 310 + стр. 380) | 300 | | 1 709 640,00 | 163 994 703,41 | 408 119,15 | 166 112 462,56 |
| <i>Операционный результат до налогообложения (стр.010 - стр.150)</i> | 301 | | 1 709 640,00 | 164 267 181,67 | 442 997,88 | 166 419 819,55 |
| <i>Налог на прибыль</i> | 302 | | - | - | - | - |
| <i>Резервы предстоящих расходов</i> | 303 | | - | -272 478,26 | -34 878,73 | -307 356,99 |
| Операции с нефинансовыми активами (стр.320 + стр.330 + стр.350 + стр.360 + стр.370) | 310 | | - | -3 600 852,11 | 71 008,31 | -3 529 843,80 |
| <i>Чистое поступление основных средств</i> | 320 | | - | -3 512 562,88 | 40 973,50 | -3 471 589,38 |
| в том числе | | | | | | |
| увеличение стоимости основных средств | 321 | 310 | 1 709 640,00 | 7 155 918,21 | 2 030 192,14 | 10 895 750,35 |
| уменьшение стоимости основных средств | 322 | 410 | 1 709 640,00 | 10 668 481,09 | 1 989 218,64 | 14 367 339,73 |
| <i>Чистое поступление нематериальных активов</i> | 330 | | - | - | - | - |
| в том числе | | | | | | |
| увеличение стоимости нематериальных активов | 331 | 320 | - | - | - | - |
| уменьшение стоимости нематериальных активов | 332 | 420 | - | - | - | - |
| <i>Чистое поступление произведенных активов</i> | 350 | | - | - | - | - |
| в том числе | | | | | | |
| увеличение стоимости произведенных активов | 351 | 330 | - | - | - | - |
| уменьшение стоимости произведенных активов | 352 | 430 | - | - | - | - |
| <i>Чистое поступление материальных запасов</i> | 360 | | - | -88 289,23 | 30 034,81 | -58 254,42 |
| в том числе | | | | | | |
| увеличение стоимости материальных запасов | 361 | 340 | 1 072 197,81 | 1 792 530,05 | 14 073 305,28 | 16 938 033,14 |
| уменьшение стоимости материальных запасов | 362 | 440 | 1 072 197,81 | 1 880 819,28 | 14 043 270,47 | 16 996 287,56 |
| <i>Чистое изменение затрат на изготовление готовой продукции (работ, услуг)</i> | 370 | | - | - | - | - |
| в том числе | | | | | | |
| увеличение затрат | 371 | X | - | 81 949 762,03 | 21 098 950,97 | 103 048 713,00 |
| уменьшение затрат | 372 | X | - | 81 949 762,03 | 21 098 950,97 | 103 048 713,00 |

| Наименование показателя | Код строки | Код аналитики | Деятельность с целевыми средствами | Деятельность по государственному заданию | Приносящая доход деятельность | Итого |
|--|------------|---------------|------------------------------------|--|-------------------------------|----------------|
| 1 | 2 | 3 | 4 | 5 | 6 | 7 |
| Операции с финансовыми активами и обязательствами (стр.390 - стр.510) | 380 | | 1 709 640,00 | 167 595 555,52 | 337 110,84 | 169 642 306,36 |
| Операции с финансовыми активами (стр.410 + стр.420 + стр.440 +стр.460 + стр.470 +стр.480) | 390 | | - | 168 942 361,39 | 215 481,90 | 169 157 843,29 |
| <i>Чистое поступление средств учреждений</i> | 410 | | - | - | 42 251,53 | 42 251,53 |
| в том числе | | | | | | |
| поступление средств | 411 | 510 | 14 910 823,32 | 86 642 375,13 | 61 863 106,87 | 163 416 305,32 |
| выбытие средств | 412 | 610 | 14 910 823,32 | 86 642 375,13 | 61 820 855,34 | 163 374 053,79 |
| <i>Чистое поступление ценных бумаг, кроме акций</i> | 420 | | - | - | - | - |
| в том числе | | | | | | |
| увеличение стоимости ценных бумаг, кроме акций | 421 | 520 | - | - | - | - |
| уменьшение стоимости ценных бумаг, кроме акций | 422 | 620 | - | - | - | - |
| <i>Чистое поступление акций и иных форм участия в капитале</i> | 440 | | - | - | - | - |
| в том числе | | | | | | |
| увеличение стоимости акций и иных форм участия в капитале | 441 | 530 | - | - | - | - |
| уменьшение стоимости акций и иных форм участия в капитале | 442 | 630 | - | - | - | - |
| <i>Чистое предоставление займов (ссуд)</i> | 460 | | - | - | - | - |
| в том числе | | | | | | |
| увеличение задолженности по предоставленным займам (ссудам) | 461 | 540 | - | - | - | - |
| уменьшение задолженности по предоставленным займам (ссудам) | 462 | 640 | - | - | - | - |
| <i>Чистое поступление иных финансовых активов</i> | 470 | | - | - | - | - |
| в том числе | | | | | | |
| увеличение стоимости иных финансовых активов | 471 | 550 | - | - | - | - |
| уменьшение стоимости иных финансовых активов | 472 | 650 | - | - | - | - |
| <i>Чистое увеличение дебиторской задолженности</i> | 480 | | - | 168 942 361,39 | 173 230,37 | 169 115 591,76 |
| в том числе | | | | | | |
| увеличение дебиторской задолженности | 481 | 560 | 14 804 936,17 | 257 831 659,43 | 25 102 801,49 | 297 739 397,09 |
| уменьшение дебиторской задолженности | 482 | 660 | 14 804 936,17 | 88 889 298,04 | 24 929 571,12 | 128 623 805,33 |


| Наименование показателя | Код строки | Код аналитики | Деятельность с целевыми средствами | Деятельность по государственному заданию | Приносящая доход деятельность | Итого |
|--|------------|---------------|------------------------------------|--|-------------------------------|--------------------|
| 1 | 2 | 3 | 4 | 5 | 6 | 7 |
| Операции с обязательствами (стр.520 + стр.530 + стр.540) | 510 | | -1 709 640,00 | 1 346 805,87 | -121 628,94 | -484 463,07 |
| <i>Чистое увеличение задолженности по привлечениям перед резидентами</i> | 520 | | - | - | - | - |
| в том числе | | | | | | |
| увеличение задолженности по привлечениям перед резидентами | 521 | 710 | - | - | - | - |
| уменьшение задолженности по привлечениям перед резидентами | 522 | 810 | - | - | - | - |
| <i>Чистое увеличение задолженности по привлечениям перед нерезидентами</i> | 530 | | - | - | - | - |
| в том числе | | | | | | |
| увеличение задолженности по привлечениям перед нерезидентами | 531 | 720 | - | - | - | - |
| уменьшение задолженности по привлечениям перед нерезидентами | 532 | 820 | - | - | - | - |
| <i>Чистое увеличение прочей кредиторской задолженности</i> | 540 | | -1 709 640,00 | 1 346 805,87 | -121 628,94 | -484 463,07 |
| в том числе | | | | | | |
| увеличение прочей кредиторской задолженности | 541 | 730 | 14 535 005,14 | 100 651 130,02 | 25 148 172,28 | 140 334 307,44 |
| уменьшение прочей кредиторской задолженности | 542 | 830 | 16 244 645,14 | 99 304 324,15 | 25 269 801,22 | 140 818 770,51 |

Руководитель 
 (подпись) Дорогин Николай Андреевич
 (расшифровка подписи)

Главный бухгалтер 
 (подпись) Чернова Инга Валерьевна
 (расшифровка подписи)

Централизованная бухгалтерия _____
 (наименование, ОГРН, ИНН, КПП, местонахождение)

Руководитель _____
 (уполномоченное лицо) (должность) (подпись) (расшифровка подписи)

Исполнитель 
 (должность) Чернова Инга Валерьевна
 (расшифровка подписи) 256-96-25
 (телефон, e-mail)
 "dd" января 2018 г.